


PELDAÑOS Y ANGULARES PORCELÁNICOS

Profesionales Cerámicos fabrica peldaños a partir de tiras del propio material, para proyectos de escaleras estándar y de grandes dimensiones.

También ejecutamos cualquier forma especial de escalera y la personalizamos a su gusto, insertando dibujos geométricos o logotipos.

Si el proyecto lo precisa, fabricamos las contrahuellas perforadas para la inserción de focos o haces de luz.

Los cantos pueden ser **Romados** (frontal redondeado) e **Ingletados** (frontal recto) en uno o en varios de sus lados (angulares y/o pasamanos).



Para conseguir una mayor adherencia al tránsito, realizamos 2 sistemas **antideslizantes**:

_ **Ranuras**: Realizado con 4 preincisiones. De acabado elegante y funcional.

_ **Carborundum**: Realizado mediante un rebaje de 4 cm de ancho y relleno totalmente con resina epoxi y cubierto por el carborundum o carburo de silicio (SiC). Resulta ideal para lugares públicos o de gran afluencia de paso.

PELD. PORC. ROMADOS



HUELLA. Peldaño simple, solo romado.



TOP. Peldaño con una tira pegada y romada.



GRADONE. Peldaño con dos tiras pegadas y romadas.

PELD. PORC. INGLETADOS



TOP. Peldaño con una tira pegada e ingletada.



GRADONE. Peldaño con dos tiras pegadas ingletadas.

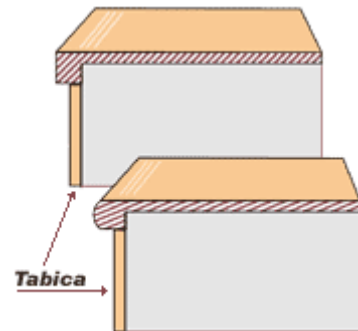
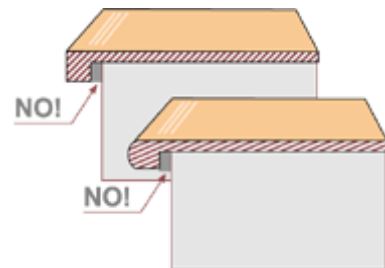
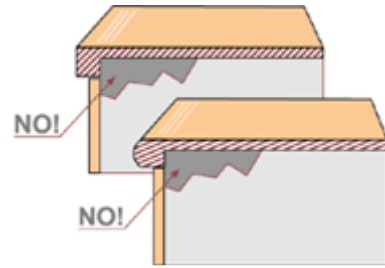


Ctr. Vila-Real – Onda Km 3,6
12540 VILA-REAL CASTELLÓN
Telf: 964538384 Fax: 964537402
contacto@pcceramicos.com



COLOCACIÓN

1. Preparar las superficies. Comprobar los plomos y niveles, especialmente niveles de arranque y terminación. Asegúrese que el soporte está exento de polvo, aceite...
2. Utilice un sistema de doble aplicación de cola (adhesivo) extendiendo esta, sobre el plano del escalón con la espátula dentada, y sobre la costilla del azulejo con la parte lisa de la espátula.
3. Usar cola de buena calidad en capa continua y bien macizada, evitando que queden huellas. La elección de esta, está supeditada a los requisitos funcionales y a las prestaciones requeridas.
4. Colocar primeramente las piezas de esquina o angulares. Se recuerda empezar la puesta en obra de arriba hacia abajo.
5. En caso necesario cortar el peldaño a la medida de la huella.
6. Colocar el PELDAÑO totalmente apoyado en el soporte de la escalera, de modo que tanto la huella como la moldura queden totalmente adheridas y no trabajen en falso.
7. Respetar el tiempo de secado de la cola. Completar la colocación de los zanquines y tabica, cuando el peldaño esté suficientemente firme.

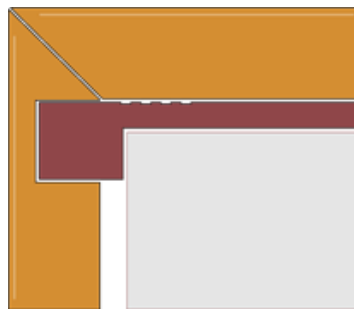


Orden de colocación



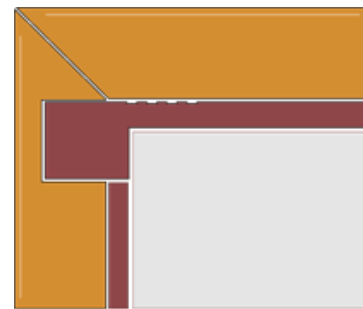
1º El peldaño

Totalmente apoyado en el soporte de la escalera.



2º Los zanquines

Debe abarcar la totalidad del contorno del peldaño, encajando a la perfección.



3º La tabica

Siempre después de los zanquines y descansando sobre ella el peldaño.

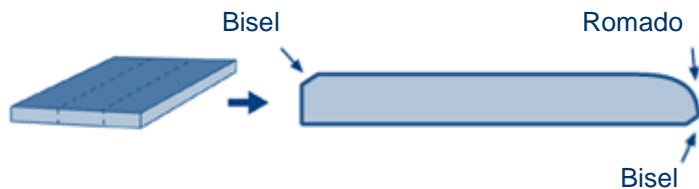


RODAPIÉS

Profesionales Cerámicos corta las bases de azulejo porcelánico de cualquier medida para la fabricación de rodapiés. Estos se pueden cortar a la medida solicitada por el cliente (8 cm, 11 cm...) o sacar de cada base la cantidad que solicite el cliente. (3 rodapiés por base, 5 rodapiés por base...)

Realizamos dos tipos de acabados: Romado y Biselado.

RODAPIE ROMADO



RODAPIE BISELADO



ZANQUINES

Pieza especial utilizada como rodapié de un escalón que dota a la escalera de una mayor calidad en el acabado y evita problemas de suciedad.

Profesionales Cerámicos, realiza zanquines para cualquier tipo de peldaño o mamperlan (sea cerámico o no).

Los zanquines dependiendo de la pieza de la que se extraigan, se denominan de base o, juego de zanquín.



ZANQUÍN DE BASE

Realizado a partir de una base de pavimento cerámico.
De derecha o de izquierda, dependiendo del lado donde se quiera colocar.



JUEGO DE ZANQUÍN

Se fabrica partiendo de dos rodapiés.
De derecha o de izquierda, dependiendo del lado donde se quiera colocar.



Ctr. Vila-Real – Onda Km 3,6
12540 VILA-REAL CASTELLÓN
Telf: 964538384 Fax: 964537402
contacto@pcceramicos.com



EXPOSICIÓN Y COMERCIALIZACIÓN

Profesionales Cerámicos, les ofrece la posibilidad de exponer sus peldaños de manera elegante y sencilla, mediante un display desmontable y ligero.

Realizado en material plástico resistente, puede ser personalizado con su marca o logotipo y ajustarse a la cantidad de piezas a exponer, incluyendo o no el hueco para los zanquines y/o rodapiés.

Igualmente, se puede elegir el material y el color de éste: polietileno, metacrilato, metacrilato coloreado, inoxidable...

